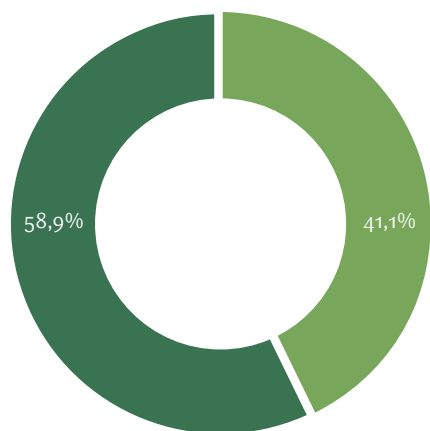


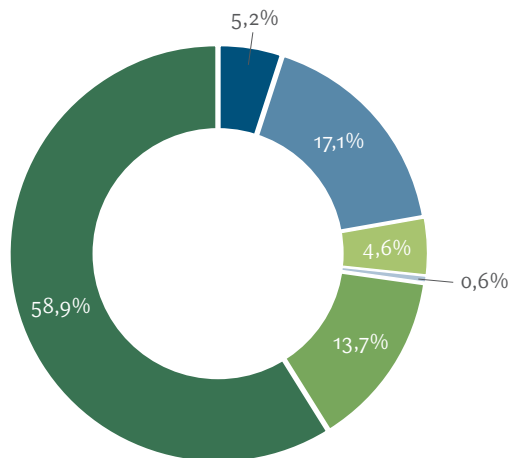
Gesamt-Stromlieferungen der Stadtwerke Crailsheim GmbH

Energieträgermix Stromprodukt Hohenloher Naturstrom



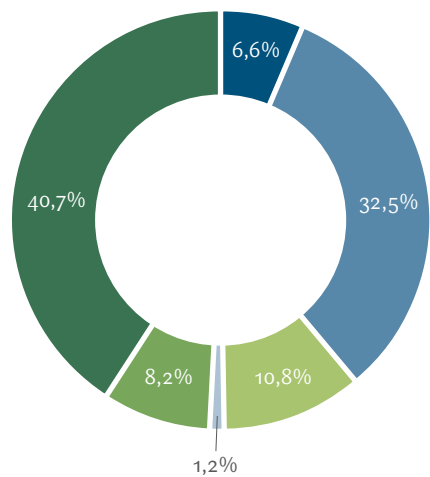
■ 0 g/kWh
■ 0 g/kWh

Stadtwerke Crailsheim 2022



■ 193 g/kWh
■ 0,0001 g/kWh

Zum Vergleich: Energieträgermix Deutschland nach Nettostromerzeugung der allg. Stromversorgung zzgl. Einspeisung privater Betriebe im Jahr 2022.



■ 377 g/kWh
■ 0,0002 g/kWh

- Kernkraft
- Kohle
- Sonstige Fossile Energieträger ¹
- Erdgas
- Strom aus Erneuerbare Energien mit Herkunftsnachweisen, nicht finanziert aus der EEG-Umlage ²
- Erneuerbare Energien, finanziert aus der EEG-Umlage ²
- CO₂-Emission
- Radioaktiver Abfall

Die Anteile der Energieträger am Energieträgermix beziehen sich auf den in 2022 gelieferten Strom. (Stand: 11/2023)

¹ z.B. Steinkohle, Braunkohle, Erdgas.

² z.B. Wasserkraft, Windkraft, Sonnenenergie.